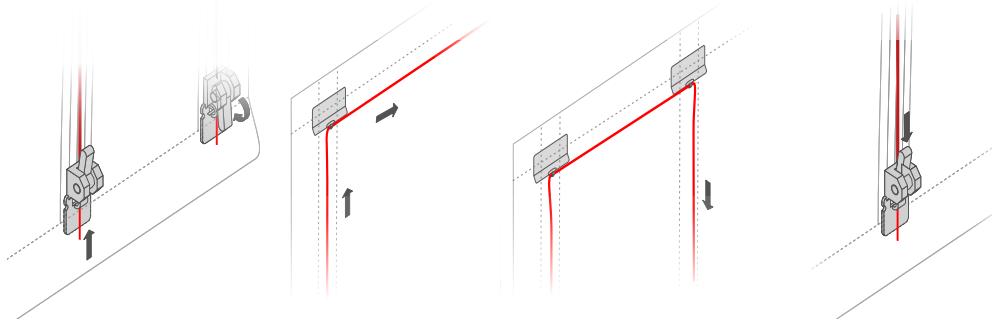
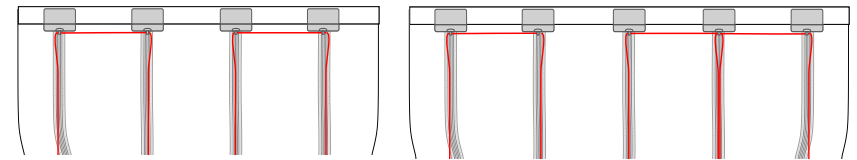


1



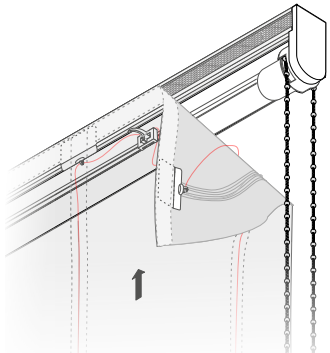
Schnur u-förmig durch den Schnurfeststeller, das jeweilige Raffband sowie die Einnähösen fädeln.

2



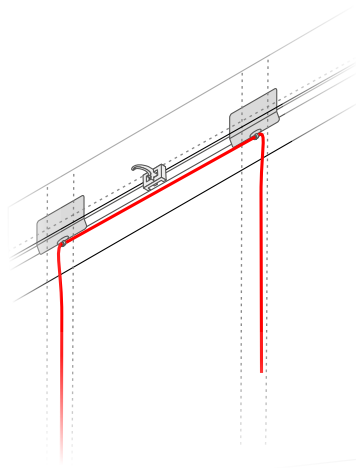
Anordnung bei geraden bzw. ungeraden Aufzugschnüren (bei ungerader Anzahl zwei Aufzugschnürde durch die Schlaufen des Raffbandes und einer Einnähöse (führen)

3



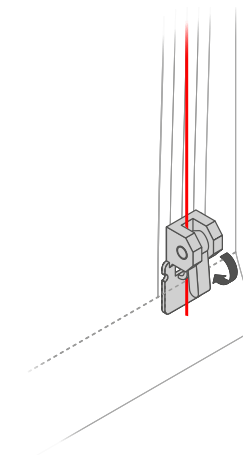
Kletten Sie den Behang an.

4



Die Mitnehmer positionieren Sie in der Mitte der u-geführten Aufzugschnüre, sodass diese beim Bedienen selbstständig eingefädelt werden können. Um eine einwandfreie Funktion der Mitnehmer zu gewährleisten, muss die Aufzugschnur zwischen den Einnähösen straff gespannt sein.

5



Raffrollo mit Stoff aufhängen und mittels Schnurfeststeller einstellen und arretieren.